

Главная цель игр – формирование навыка правильного произнесения слов.

«Почини слово»

В первом столбике расположены слова, которые необходимо проговаривать по слогам. Стрелочка показывает направление повторения слова. Во втором столбике расположены слова, которые необходимо проговаривать целиком. Их можно закрывать любыми фишками.

«Дорожки»

Картинный материал представляет «дорожку» похожих слов с переключениями. Дошкольник проговаривает слова, нажимая пальцем на каждую картинку. Необходимо добиваться четкого проговаривания слов.

«Зачеркни картинку»

Картинный материал построен в виде карт поиска. В каждой карте по пять слов. Ребенку предлагается найти заданную картинку, проговорить слово и закрыть фишкой. Так как картинки расположены без соблюдения какого-либо порядка, дошкольнику приходится концентрировать внимание, что также положительно сказывается на качестве выполнения задания.

«Найди пару»

Картинный материал представлен в виде таблицы, но слова повторяются лишь дважды. Ребенку дается инструкция: «Назови картинку. Найди такую же картинку (найди парочку). Что это? Назови ее еще раз». Здесь также можно закрывать одинаковые картинки фишками.

«Лабиринт»

Двигаясь по стрелке, ребенку необходимо назвать все картинки, которые попадают по пути следования. Стрелки помогают удерживать взгляд в нужном направлении. Необходимо объяснить детям, что нельзя двигаться дальше, пока картинка не названа правильно.


«Один-много»

Задачей данной игры является образование множественного числа существительных заданной слоговой структуры. Игра представлена в виде таблицы. В первом столбике слова в единственном числе, во втором столбике – во множественном. Слова необходимо называть парами. Далее, взрослый может назвать слово из первого столбика, а ребенок договаривает самостоятельно слово из второго столбика.



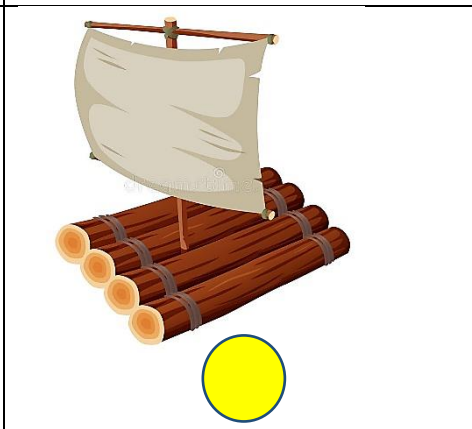

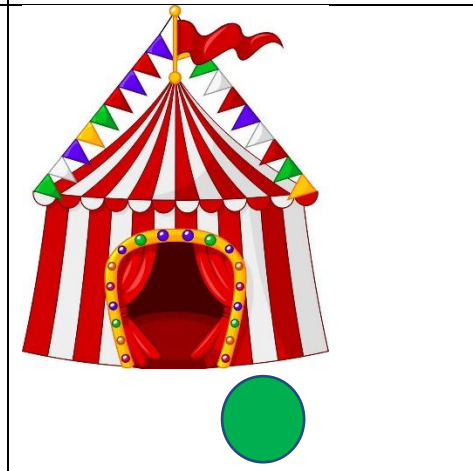

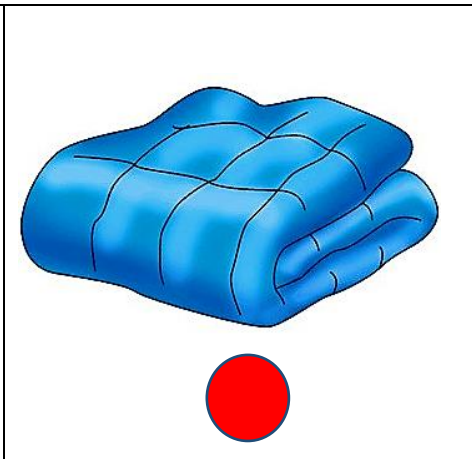

Игра «Волшебные кнопки»

Нажимай пальчиком на кнопки и называй картинки

Слова: слон, тигр, мост, лист, волк, бант, торт, куст, зонт, крот, зубр, барс


Слова: клен, плед, стул, знак, клей, цирк, краб, плот, стол, кран, плов, ключ



Игра «Дорожки»

Четко проговори слова по цепочке, нажимая на каждую картинку.


Слон – зонт



Волк – бант



Куст – лист



Крот – плот



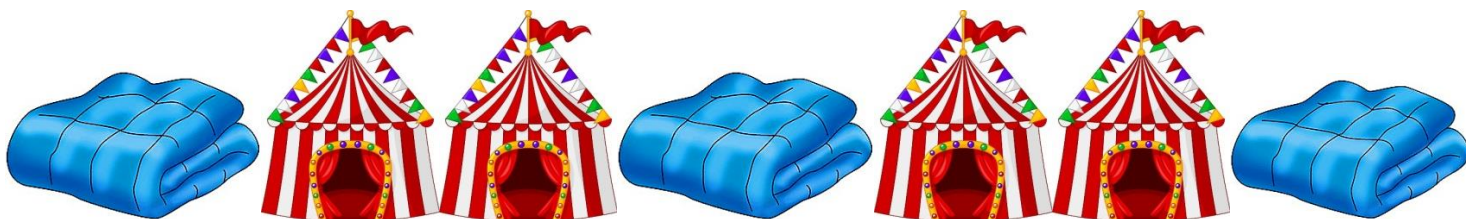
Тигр – торт



Лист – мост



Плед – цирк




Знак – клей



Клен – стул



Краб – ключ




Кран – стол



Игра «Зачеркни картинку»

Слова: слон, волк, крот, тигр, краб



Слова: бант, лист, торт, плот, цирк


Игра «Один - много»




бант




банты




слон



слоны



краб



крабы



волк



волки



ПЛОТ



ПЛОТЫ



крот



кроты



тигр



тигры



торт



торты